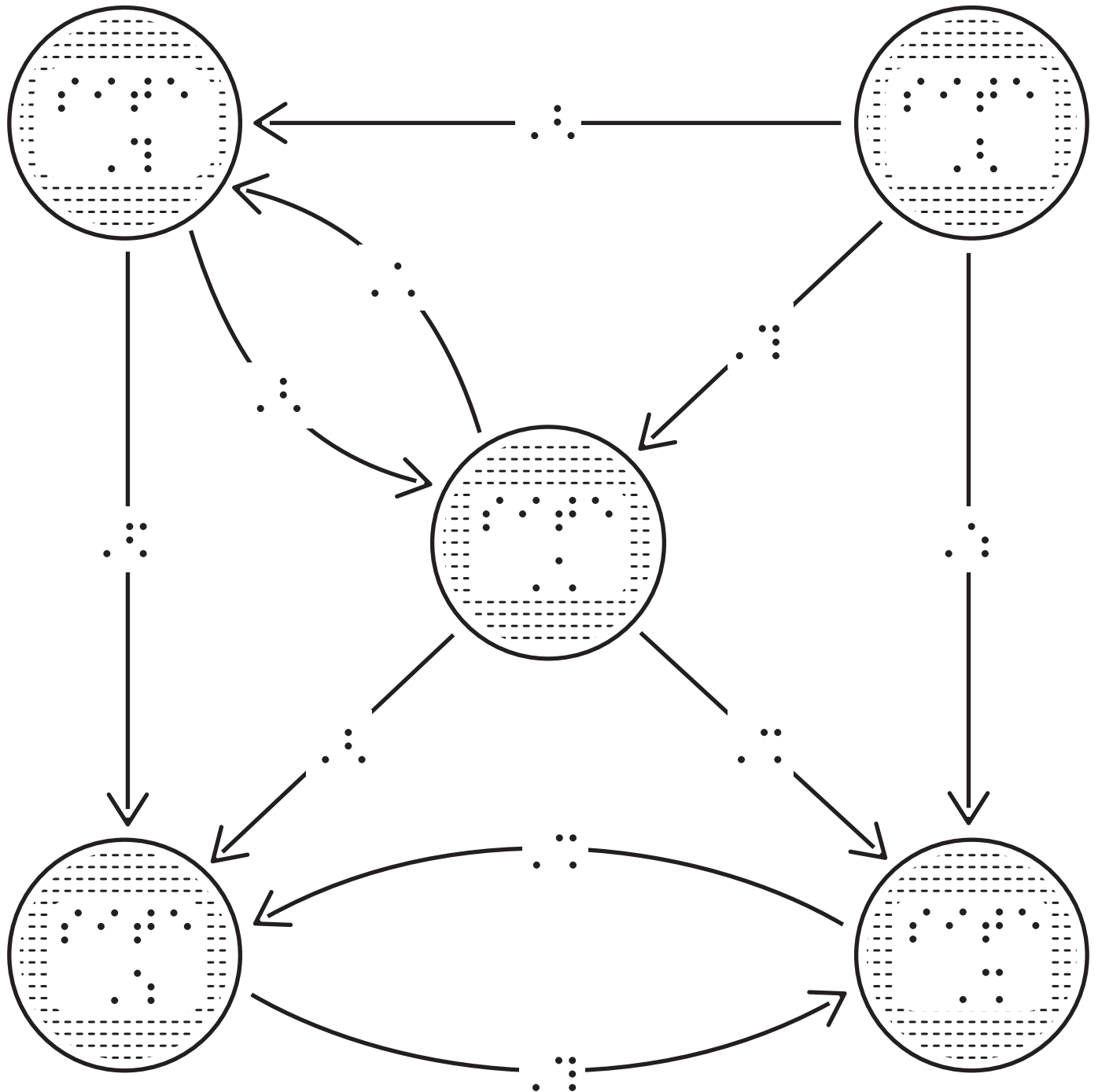
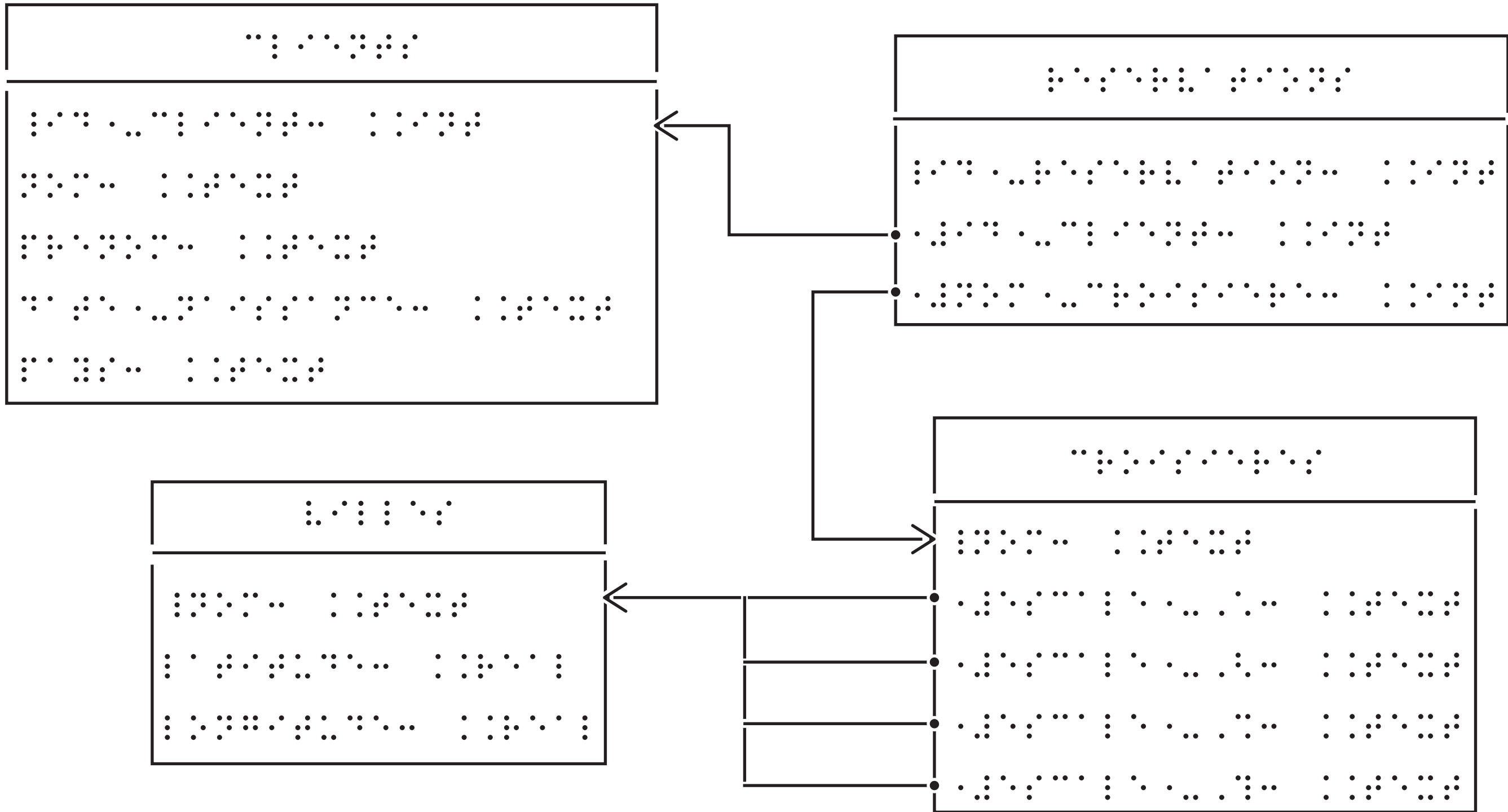


24-NSIJ1ME1 - Planche tactile n°1 - Exercice 1 : Graphe avec 5 sites

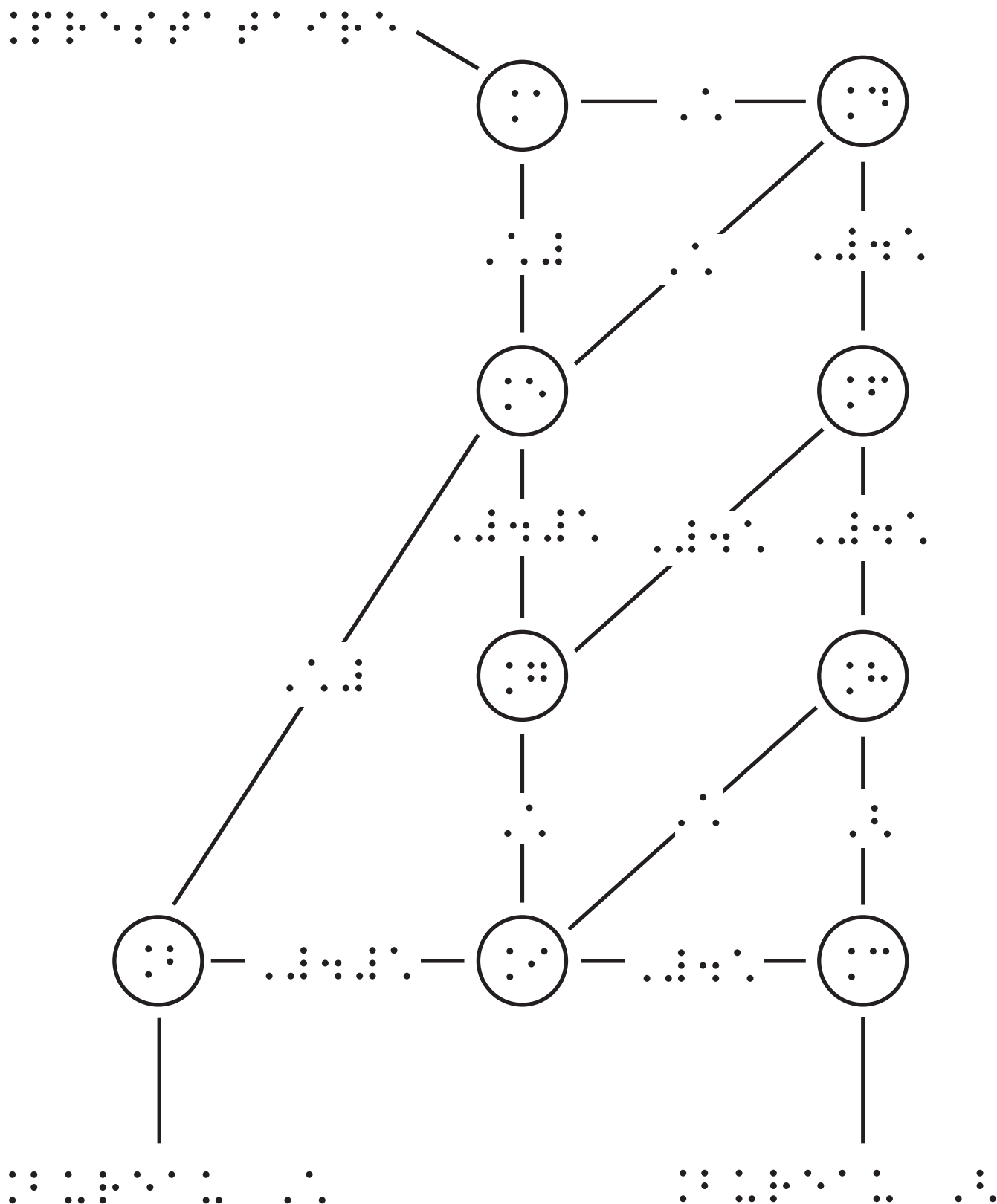
Braille representation of the graph structure, showing the connections between the five sites.





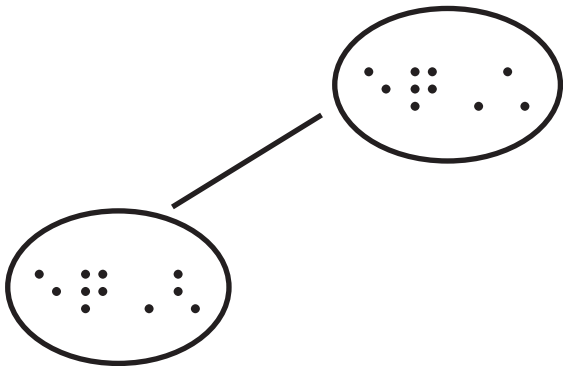
24-NSIJ1ME1 - Planche tactile n°3 - Exercice 2 : Topologie du réseau

1. Le réseau est composé de 10 nœuds et 15 liens.
 2. Les nœuds sont représentés par des cercles contenant des points.
 3. Les liens sont représentés par des lignes reliant les nœuds.
 4. Le nœud 1 est le nœud central du réseau.
 5. Le nœud 2 est le nœud en haut à gauche.
 6. Le nœud 3 est le nœud en haut à droite.
 7. Le nœud 4 est le nœud en bas à gauche.
 8. Le nœud 5 est le nœud en bas à droite.
 9. Le nœud 6 est le nœud en bas à gauche.
 10. Le nœud 7 est le nœud en bas à droite.



24-NSIJ1ME1 - Planche tactile n°4 - Exercice 3 : Premiers éléments de l'ABR

Les points suivants sont des lettres de l'Alphabet Braille Révisé. Les lettres sont regroupées en deux lignes. Les lettres de la première ligne sont : A, B, C, D, E, F, G, H, I, J, K, L, M, N, O, P, Q, R, S, T, U, V, W, X, Y, Z. Les lettres de la deuxième ligne sont : a, b, c, d, e, f, g, h, i, j, k, l, m, n, o, p, q, r, s, t, u, v, w, x, y, z.



Les points sont disposés en deux lignes. La première ligne contient 10 groupes de points, et la deuxième ligne contient 10 groupes de points.

